


MERINO BABY DEGRADE

NON-STOP CREATIVITY

Katitai




ES CHAL MERINO BABY DEGRADÉ

Debido a las características del producto las franjas de color pueden variar de tamaño y posición.

MEDIDAS: 150 cm de ancho x 52 cm de largo medido en el centro, aprox.

MATERIALES

MERINO BABY DEGRADÉ: 1 ovillo = 1 chal

ganchillo: N° 4 mm

Puntos empleados

P. de cadeneta, p. alto, anilla mágica

P. fantasía (ver gráfico A)

Ver puntos básicos en: www.katia.com/es/academy

MUESTRA DEL PUNTO

A *p. alto*, ganchillo n° 4 mm
10x10 cm = 18 p. y 11 vtas.

REALIZACION

Hacer una *anilla mágica* y continuar trab. a *p. fantasía* según el gráfico A. Trab. hasta terminar el ovillo. **Cortar** el hilo y **rematar**.

FR CHÂLE MERINO BABY DEGRADÉ


Compte tenu des caractéristiques de ce fil, les franges de couleur peuvent être plus ou moins larges et changer de position.

DIMENSIONS : 150 cm x 52 cm environ (mesuré au centre)

FOURNITURES

Qualité MERINO BABY DEGRADÉ : 1 pelote = 1 châte





crochet : n° 4 mm

Points employés

M. chaînette, bride, anneau magique

Pt fantaisie (voir graphique A)

Voir points de base sur : www.katia.com/FR/academy

ÉCHANTILLON (10 cm x 10 cm)

18 m. et 11 rgs en *brides*, avec le crochet n° 4

RÉALISATION

Former un *anneau magique* et croch. au *pt fantaisie* selon le graphique A.

Croch. jusqu'à la fin de la pelote. **Couper** le fil et **terminer**.

EN SHAWL MERINO BABY DEGRADÉ

Due to the technical characteristics of this yarn, the stripe patterning can change in size and position.

MEASUREMENTS: approx. 59" (150 cm) in width x 20 ½" (52 cm) in length, measured in the center.

MATERIALS

MERINO BABY DEGRADÉ: 1 ball = 1 shawl

Crochet hook: Size G6 (US) or 4 mm

Stitches:

Crochet chain, Double crochet, magic ring,

Pattern st (see graph A)

See basic stitches on: www.katia.com/en/academy

GAUGE Take time to check gauge

Using size G6 crochet hook, in *Double crochet*:

18 sts and 11 rows = 4x4"

INSTRUCTIONS

Begin with a magic ring, then continue to work in *Pattern st* following graph A.

Continue to work until you finish the ball of yarn. **Cut** yarn and **weave in** ends.

NL SJAAL MERINO BABY DEGRADÉ

Vanwege de technische kenmerken van het artikel, kunnen de grootte en plaats van de gekleurde strepen verschillen.

AFMETING: ongeveer 50 cm breedte x 52 cm lengte, gemeten in het midden.

BENODIGD MATERIAAL

MERINO BABY DEGRADÉ: 1 bol = 1 sjaal

Haaknaald: Nr. 4 mm

Gebruikte steken

Lossen, stokjes, magische ring

Fantasiesteek (zie grafiek A)

Zie basissteken bij: www.katia.com/nl/academy

STEEKVERHOUDING

In *stokjes*, haaknaald nr. 4 mm

10x10 cm = 18 st. en 11 toeren

UITVOERING

Maak een *magische ring* en haak hierna de *fantasiesteek* volgens grafiek A.

Haken tot de bol garen beëindigd is. **Afhechten** en de draad **wegwerken**.

DE SCHULTERTUCH MERINO BABY DEGRADÉ

Aufgrund der Eigenschaften dieses Garns können die Farbabschnitte in Größe und Anordnung variieren.

MASSE: Ca. 150 cm Breite x 52 cm Länge, in der Mitte gemessen

MATERIAL

MERINO BABY DEGRADÉ: 1 Knäuel = 1 Schultertuch

Häkelnadel: Nr. 4 mm

Muster

Luftm., Stäbchen, Fadenring

Fantasiemuster (siehe Häkelschrift A)

Siehe Seite Grundmuster bei: www.katia.com/de/academy

MASCHENPROBE

Stäbchen, Häkelndl. Nr. 4 mm

10x10 cm = 18 M. und 11 R.

ANLEITUNG

Einen *Fadenring* machen und *Fantasiemuster* gemäß Häkelschrift A arb.

Wenn das Knäuel beendet ist, den Faden **abschneiden** und **vernähen**.

IT SCIALLE MERINO BABY DEGRADÉ

A causa delle caratteristiche del prodotto, le strisce colorate potrebbero variare di dimensione e posizione.

MISURE: 150 cm di larghezza x 52 cm di lunghezza misurata al centro, circa.

MATERIALE

MERINO BABY DEGRADÉ: 1 gomitolo = 1 scialle

Uncinetto: 4 mm

Punti

Catenella, M. Alta, Anello magico

Motivo (v. Grafico A)

Vedi Punti di Base su: www.katia.com/it/academy





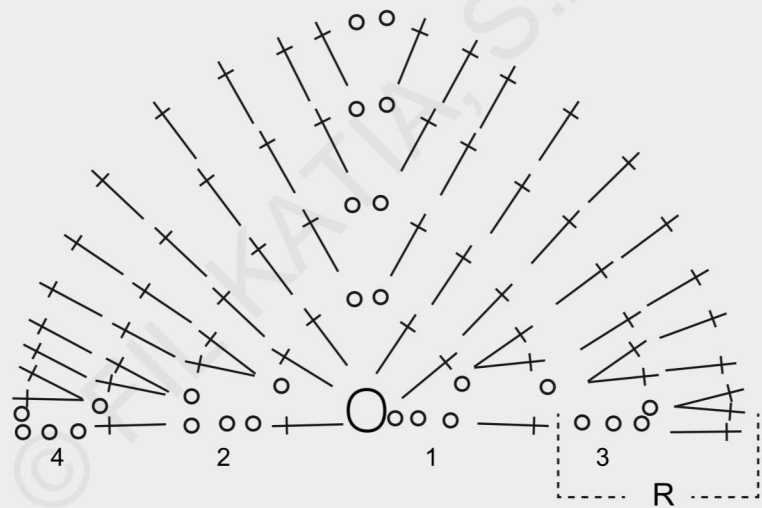
TENSIONE

Con l'uncinetto da 4 mm, a *M. Alta*
10x10 cm = 18 m. x 11 r.

REALIZZAZIONE

Eeguire un *anello magico* e cont. a *motivo* seguendo il grafico A.
Lavorare fino a terminare il gomito. **Tagliare** il filo e **chiudere**.

GRÁFICO A / GRAPHIQUE A / GRAPH A / GRAFIEK A / HÄKELSCHRIFT A / GRAFICO A



R Repetir / Répéter / Repeat / Herhalen / Wiederholen / Ripetere

○ 1 p. de cadeneta / 1 m. chaînette / Chain 1 st / 1 losse / 1 Luftm. / 1 catenella

† 1 p. alto / 1 bride / 1 Double crochet / 1 stokje / 1 Stäbchen / 1 m. alta